



# DEVCO Environment Week 2018

SESSION ON GREEN ECONOMY AND INVESTMENT

BUDGET SUPPORT PROGRAMME "LOCAL SUSTAINABLE DEVELOPMENT IN  
COLOMBIA"

# Guiding questions

What have been the main factors / drivers (e.g. government strategy, EUD engagement...) supporting attention to GE in the programmes presented?

What strategies can we use to increase attention to GE in future EU programmes?

How to scale up SWITCH to Green cooperation and improve synergies with EUD programmes?

What technical assistance (studies, training, etc.) has been most effective in the identification and formulation of the presented programmes?

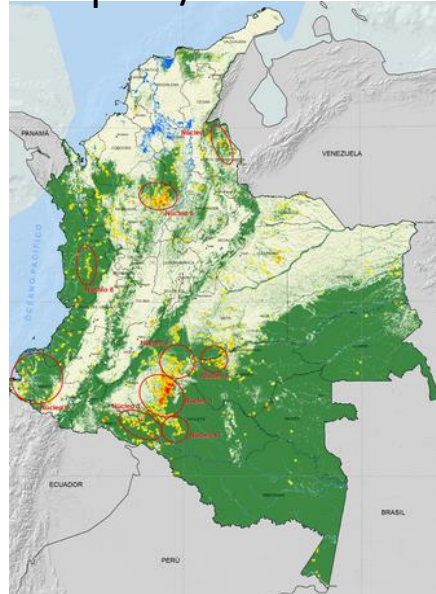


# AAP2015

Colombia país de renta media próximo a "graduarse"	Estrategia de salida de la Cooperación bilateral
Impulsar Acuerdo Comercial ("aid for trade")	Título IX – Desarrollo Sostenible
Consolidar y expandir las buenas prácticas obtenidas en 15 años de cooperación en "Construcción de Paz" en Colombia	60% de los municipios afectados por violencia son los más pobres y están en zonas ambientalmente sensibles. Se requieren soluciones locales con base en el potencial endógeno.
<i>Unión Europea designada como acompañante internacional a los Acuerdos de Paz</i>	<i>Apoyar implementación de la <u>REFORMA RURAL INTEGRAL-RR</u>.</i>

**Contribuir a un crecimiento sostenible e incluyente en zonas rurales para reducir brechas y la pobreza extrema  
COMO CONTRIBUCION A LA CONSTRUCCION DE LA PAZ**

## Bosques /Deforestación



## Coca



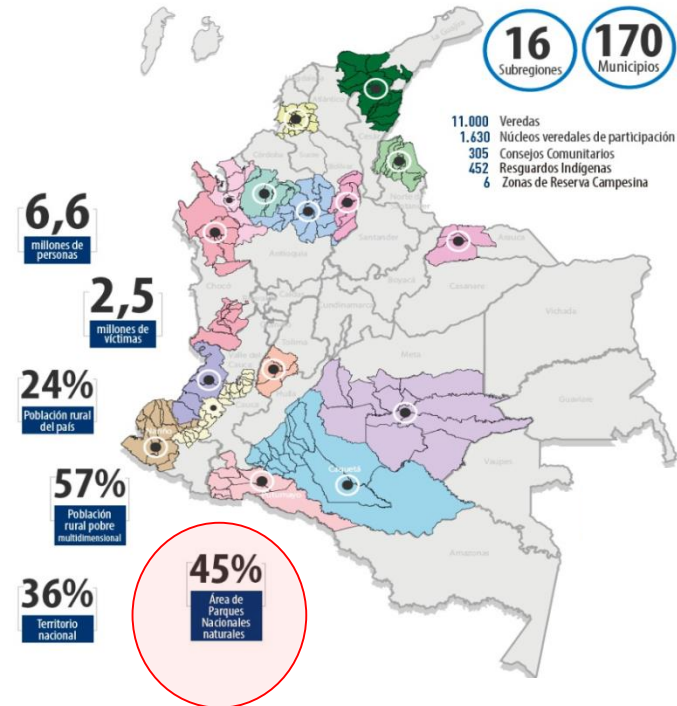
Territorio Continental de Colombia cubierto en un 52% por Bosques naturales

200.000 ha/año deforestadas desde 2015 (acaparamiento de tierras/ampliación frontera agrícola, ganadería y cultivos ilícitos).

50% de los bosques son de indígenas y negros. Estos tienen índices de pobreza del 70%

30' ha. en PNN. 45% de los PNN tienen traslapes con comunidades étnicas. 30.000 familias campesinas desplazadas por el conflicto se encuentran en PNN.

## Prioridades para el pos conflicto - RRI



### Acuerdos de Paz- RRI:

Cierre de la frontera agropecuaria, protección de zonas ambientalmente sensibles, brindando buen vivir y medios de vida a las comunidades allí asentadas





Política pública de Medio Ambiente y Desarrollo Sostenible creíble y relevante:

- Marco legal general en la Constitución Política y política sectorial (Ley 99/93)
- Institucionalidad suficiente para su implementación
- Plan Nacional de Desarrollo (PND) 2014-2018 incluye la estrategia de "Crecimiento Verde".
- Asignación presupuestal (manifestación de voluntad política de interés)
- Marco de evaluación de desempeño (Indicadores vinculados al PND)

Valor añadido de la UE (como criterio para selección de los temas prioritarios):

- Gobernanza Forestal: 10 años de trabajo en el país con *FLEGT*.
- Plan Nacional de Negocios Verdes: Título IX "Desarrollo sostenible" del *Acuerdo Comercial*
- Política de Participación Social en la Conservación. *Iniciativa B4Life*

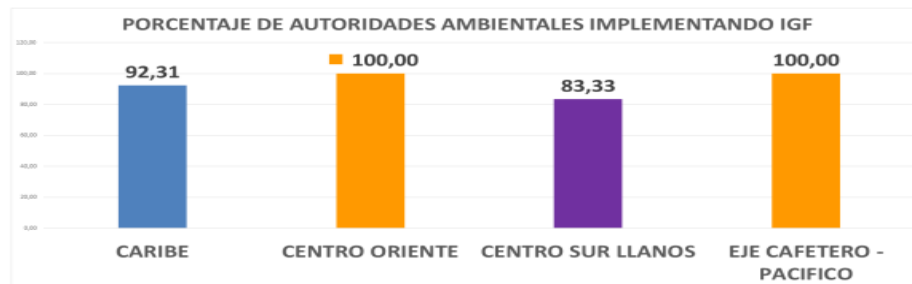
## Apoyo al "Desarrollo Local Sostenible en zonas marginadas de Colombia" 2016-2019

**Objetivo:** Promover el desarrollo local sostenible y los medios de vida de las poblaciones que viven en las áreas social y ambientalmente sensibles.

**Valor:** €21 M (30% del MIP 2014-2017)

**Responsables:** Ministerio de Ambiente de Desarrollo Sostenible, Parques Nacionales Naturales





## A nivel Legislativo y normativo

- ✓ Diseño Estrategia contra la deforestación y gestión de los bosques
- ✓ CONPES 3934 – Política Nacional de Crecimiento verde

Desde el año 2001 no se generaban instrumentos normativos que actualizaran la gestión forestal nacional, a partir del DLS se han generado 3 nuevas Normas y vienen en curso 2 adicionales

- 1 Salvoconducto Único Nacional en Línea – Actualizada Resolución 1909 de 2017
- 2 Libro de Operaciones en Línea – En Construcción I Semestre 2018
- 3 Lineamientos para el manejo productivo de Guaduales – Resolución 1740 de 2016
- 4 Lineamientos para el manejo productivo Diversificado y Simplificado - En construcción II Semestre 2018
- 5 Lineamientos para la producción sostenible y legal de Carbón Vegetal y Leña- Resolución 753 de 2018



### No. Negocios Verdes Verificados

**898**



**559**

**% 62**

**339**

**% 38**

### Empleos directos intervenidos

**Total: 6.638**



**1.815**

**27 %**

**4.835**

**73 %**

### Ventas total en pesos de los NV

**136.356 Millones**



**18.047 Millones**

**117.952 Millones**

Recursos Apropriados Años 2016 y 2017 por la Oficina de  
Negocios Verdes y Sostenibles en Euros

**\$1.9 Millones  
de Euros 44%**

Retorno inversión: impacto generado económico y social por cada peso  
invertido del Apoyo Presupuestario a los Negocios Verdes de la ONVS

**\$1**



**\$13**




**NEGOCIOS  
VERDES**

### A nivel Legislativo y normativo

- ✓ Decreto Presidencial "PAGO POR SERVICIOS AMBIENTALES"
- ✓ Ley de PARAMOS
- ✓ CONPES 3934 – POLÍTICA DE CRECIMIENTO VERDE

## LOGROS



	<b>1.063</b> Familias Campesinas Beneficiadas a 2017	<b>422</b> Iniciativas de Restauración	<b>394</b> Sistemas Sostenibles para la Conservación	<b>83</b> Ecoturismo	<b>164</b> Educación Ambiental
---	--	---	--	-------------------------	--------------------------------------



	<b>1.481</b> Familias Indígenas Beneficiadas a 2017	<b>36</b> Iniciativas de Desarrollo Local Sostenible Mejoradas	<b>19</b> Etnias de Pueblos Indígenas beneficiados	<b>35</b> Resguardos Indígenas apoyados
---	---	--	--	--



	<b>874</b> Familias Afrodescendientes y raizales Beneficiadas a 2017	<b>32</b> Iniciativas de Desarrollo Local Sostenible Mejoradas	<b>15</b> Consejos Comunitarios beneficiados
---	--	--	---



**Desarrollo Local Sostenible:**  
Acuerdos para la conservación,  
el buen vivir y la paz

### A nivel Legislativo y normativo

- ✓ PNN como determinante ambiental en los PDET (Ley 902/2017)
- ✓ Inclusión de PNN en el Plan Nacional de Sustitución voluntaria de Cultivos Ilícitos



**CONPES 3934- Misión de Crecimiento Verde (metas al 2030)**

- ✓ Bioeconomía y negocios verdes: 12.630 negocios verdes verificados (90 en 2015) y 500 productos bio-basados registrados.
- ✓ Economía forestal: La Silvicultura e industria forestal alcanzan el 1,5% en el PIB (0,79% en 2017)
- ✓ Economía circular: Tasa de reciclaje y nueva utilización de residuos sólidos en la economía de 17,9% (8,6% en 2015);
- ✓ Tecnología e Innovación: 4 veces la inversión pública en Investigación y Desarrollo (I+D) para el Crecimiento Verde (0,02% en 2016).
- ✓ Agricultura sostenible: La producción agrícola con criterios de crecimiento verde aumentar al 10% (0,49% en 2016).
- ✓ Eficiencia en el uso del agua: 33% más en ingresos generados por metro cúbico de agua extraída (de 3.334 a 4.440 pesos x m3).
- ✓ Desarrollo bajo en carbono: Reducir las emisiones totales de gases efecto invernadero en 20% (vs. proyección sin reducciones para 2030).
- ✓ Movilidad eléctrica: 600.000 vehículos eléctricos incluidos en la flota total del país (1.695 registrados en 2017).

"Swith to green", más allá de la formulación y más cerca del diálogo de políticas públicas?

# RETOS

Instrumentos para financiar negocios verdes y economías forestales

Construcción de agendas intersectoriales (Desarrollo Rural, Comercio)

Vinculación del sector privado

Desarrollo Legislativos y reglamentación (p.e. Pago por servicios ambientales)

Generación de capacidades a nivel sub-nacional

Transferencia de conocimientos sur-sur y know how europeo





Thank you!