



Standaard-Eurobarometer voorjaar 2015: de burgers vinden immigratie de grootste uitdaging voor de EU

Brussel, 31 juli 2015

Het aantal Europeanen met een positief beeld van de Europese Unie is gegroeid en het vertrouwen in de EU is sinds [november jongstleden](#) gestegen. Ook zien de burgers immigratie momenteel als de belangrijkste uitdaging voor de EU. Dit zijn enkele van de vandaag gepubliceerde resultaten van de meest recente standaard-Eurobarometerenquête, die is tussen 16 en 27 mei 2015 in 34 landen en gebieden^[1] is uitgevoerd.

Immigratie wordt gezien als de belangrijkste uitdaging voor de EU.

De burgers van de EU maken zich momenteel **de meeste zorgen over immigratie**. Met 38 % (+14 procentpunten) scoort immigratie veel hoger dan de economie (27 %, -6 procentpunten), de werkloosheid (24 %, -5 procentpunten) en de overheidsfinanciën van de lidstaten (23 %, -2 procentpunten). Het is het vaakst genoemde punt van zorg in twintig lidstaten met uitschieters in Malta (65 %) en Duitsland (55 %). Sinds november 2014 is ook de angst voor **terrorisme** in de EU aanzienlijk toegenomen (17 %, + 6 procentpunten) (zie bijlage 1).

Steun voor de politieke prioriteiten van de Europese Commissie

Net als in de vorige enquête van november 2014 ondersteunen de burgers **de prioriteiten van de Europese Commissie onder voorzitter Juncker** ten volle (zie bijlage 2).

- Wat **investeringen** in de EU betreft, is 59 % van de Europeanen het ermee eens dat overheidsmiddelen moeten worden ingezet om investeringen door de particuliere sector in de EU te stimuleren.
- Op het gebied van **energie** is 72 % van de Europeanen voorstander van een gemeenschappelijk energiebeleid voor de EU-lidstaten.
- De meeste Europeanen beschouwen de **interne markt** (het vrije verkeer van personen, goederen en diensten binnen de EU) als de meest positieve verwezenlijking van de EU (57 %). Vrede tussen de lidstaten (55 %) wordt bijna even hoog gewaardeerd.
- Wat de **migratie** betreft, zegt 73 % van de Europeanen voorstander te zijn van een gemeenschappelijk Europees migratiebeleid. De meeste Europeanen (51 %) zijn positief over de migratie van personen uit andere EU-lidstaten. 56 % is echter negatief over de immigratie van personen van buiten de EU.

Tot slot blijven de burgers optimistisch over de **toekomst van de EU**. 58 % (+2 procentpunten) van de Europeanen zegt optimistisch te zijn, terwijl 36 % (-1 procentpunt) pessimistisch is.

Het imago van de EU blijft verbeteren

Het aantal Europeanen met een **positief beeld van de EU** is van 39 % in november jongstleden gestegen tot 41 % in mei 2015. 38 % heeft een neutraal beeld en slechts 19 % een negatief beeld (gedaald van 22 % in november en 25 % in juni 2014) (zie bijlage 3).

Bovendien is het aantal Europeanen dat **vertrouwen in de Europese Unie** heeft ook tot 40 % gestegen (+3 procentpunten sinds november 2014 en +9 procentpunten sinds de verkiezingen voor het Europees Parlement in 2014). Het vertrouwen in de nationale regeringen is eveneens licht gestegen tot 31 % (+2 procentpunten) (zie bijlage 4).

Het aantal mensen dat van mening is dat **hun stem telt in de EU**, ligt op 42 % (+2 procentpunten) en blijft daarmee op het hoogste niveau van de afgelopen tien jaar, net als vlak na de Europese verkiezingen in 2014.

Verwachtingen voor de economie zijn beter en steun voor de euro blijft stabiel

Wat de economie betreft, blijven de verwachtingen van de Europeanen voor de nationale economie redelijk stabiel. Meer dan één op de vier Europeanen (26 %, +4 procentpunten) kijkt de komende twaalf maanden optimistisch tegemoet, terwijl 48 % verwacht dat de situatie hetzelfde zal blijven. Het aantal mensen met een pessimistische kijk op de economische toekomst is fors gedaald tot 21 % (-7 procentpunten). Het aantal Europeanen dat denkt dat **de negatieve gevolgen van de crisis voor de werkgelegenheid hun hoogtepunt al hebben bereikt** (48 %, +4 procentpunten), is nu duidelijk groter dan het aantal dat denkt dat het ergste nog moet komen (42 %, -4 procentpunten).

De positieve houding ten opzichte van **de euro** is stabiel gebleven (57 % in de EU, 69 % in de eurozone). De steun voor de gemeenschappelijke munt is in 14 lidstaten toegenomen, het sterkst in **Litouwen** (73 %, +10 procentpunten), dat op 1 januari 2015 tot de eurozone is toegetreden, en in **Griekenland, waar 69 % (+6 procentpunten) van de Grieken zegt voor de euro te zijn** (zie bijlage 7).

Achtergrond

De Standaard-Eurobarometer voorjaar 2015 is de tweede enquête in de gehele EU sinds de Commissie-Juncker op 1 november 2014 is aangetreden.

De enquête is uitgevoerd door middel van persoonlijke interviews die tussen 16 en 27 mei 2015 zijn afgenomen. In totaal zijn 31 868 mensen in de EU-lidstaten en kandidaat-lidstaten ondervraagd.

Voor meer informatie

Het verslag met de eerste resultaten wordt vandaag gepubliceerd en geeft een beeld van de houding van de Europeanen ten opzichte van de EU, de Europese instellingen en het beleid van de EU, en geeft inzicht in de belangrijkste punten van zorg en de percepties over de economische situatie van burgers.

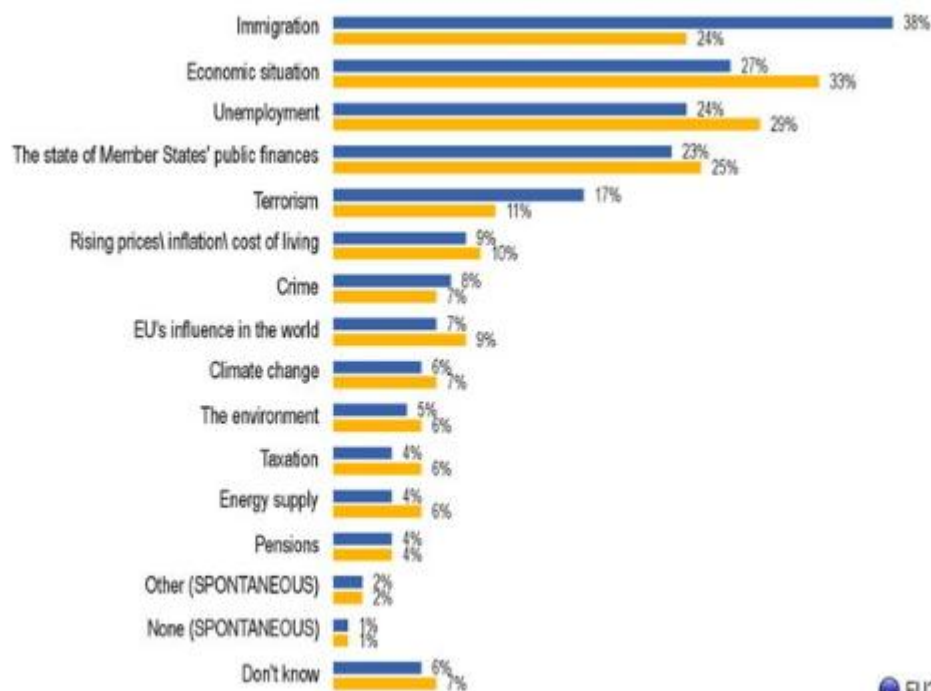
Het verslag met de eerste resultaten is beschikbaar via:

http://ec.europa.eu/COMMFrontOffice/PublicOpinion/index.cfm/Survey/getSurveyDetail/instruments/S_TANDARD/surveyKy/2099

[1] De 28 lidstaten van de Europese Unie (EU), vijf kandidaat-lidstaten (Albanië, Montenegro, Servië, Turkije en de voormalige Joegoslavische Republiek Macedonië) en de Turks-Cypriotische gemeenschap in het deel van het land dat niet onder de zeggenschap van de regering van de Republiek Cyprus valt.

BIJLAGE

1. Belangrijkste uitdagingen voor de EU



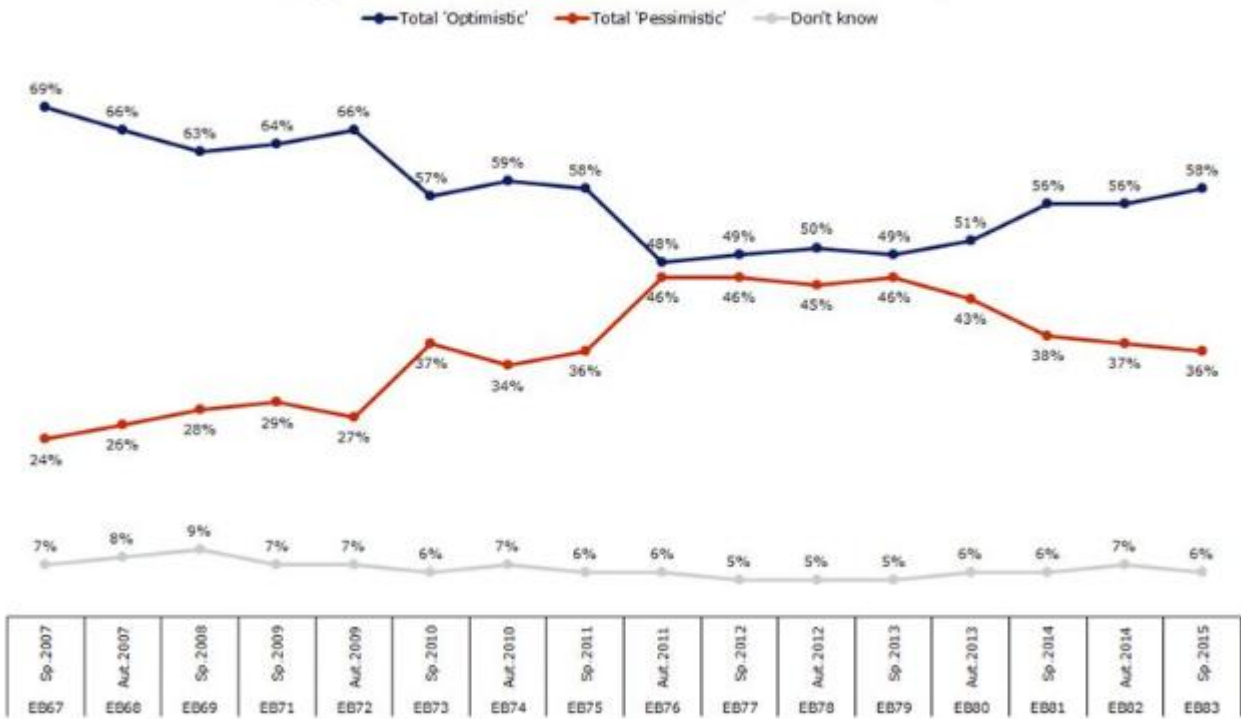
EB83 Sp. 2015

EB82 Aut. 2014

EU28

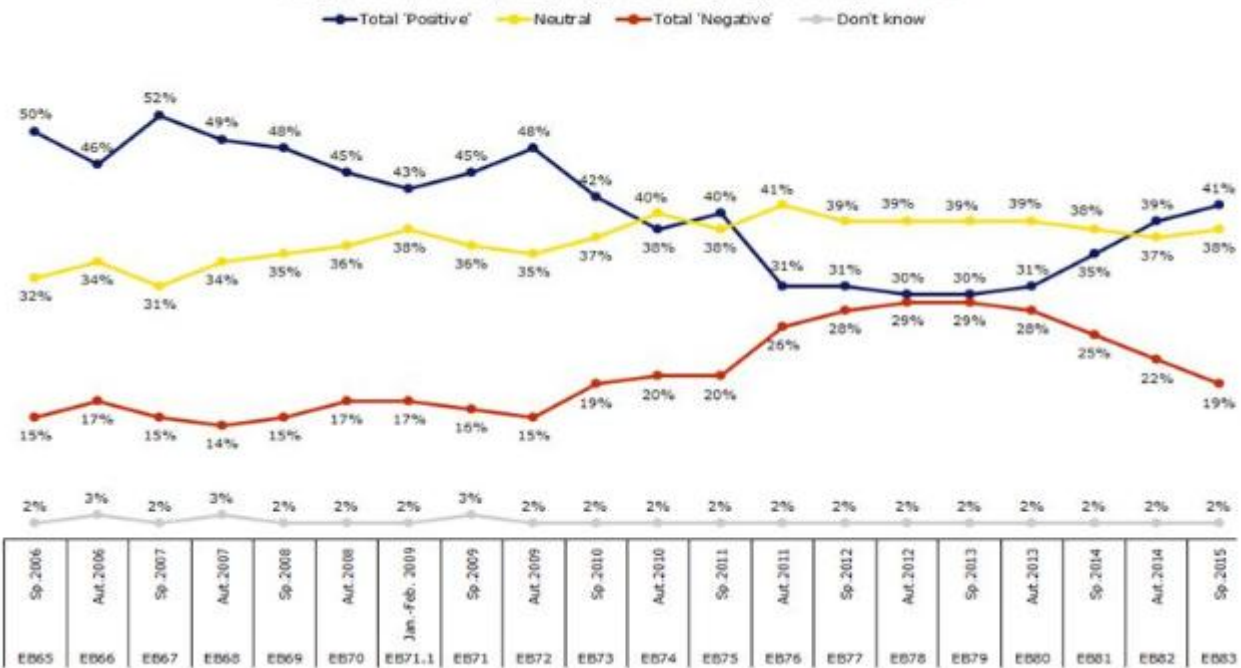
2. Optimisme over de toekomst van de EU

QA22. Would you say that you are very optimistic, fairly optimistic, fairly pessimistic or very pessimistic about the future of the EU? - % EU



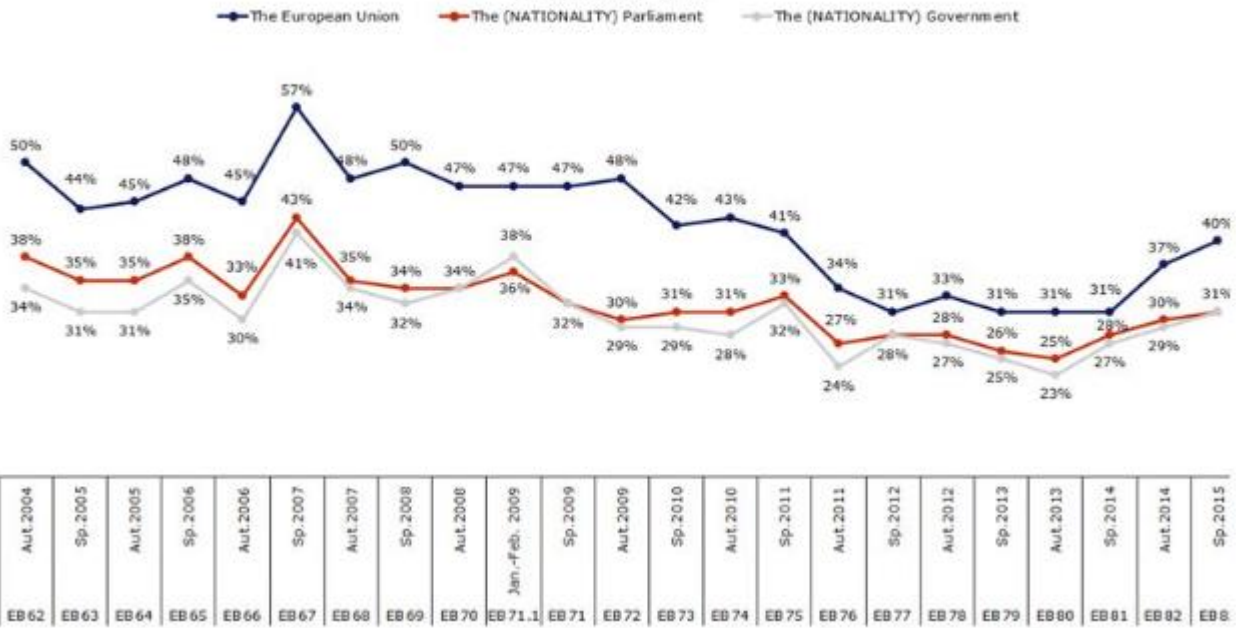
3. Imago van de EU

QA9. In general, does the EU conjure up for you a very positive, fairly positive, neutral, fairly negative or very negative image? - % EU



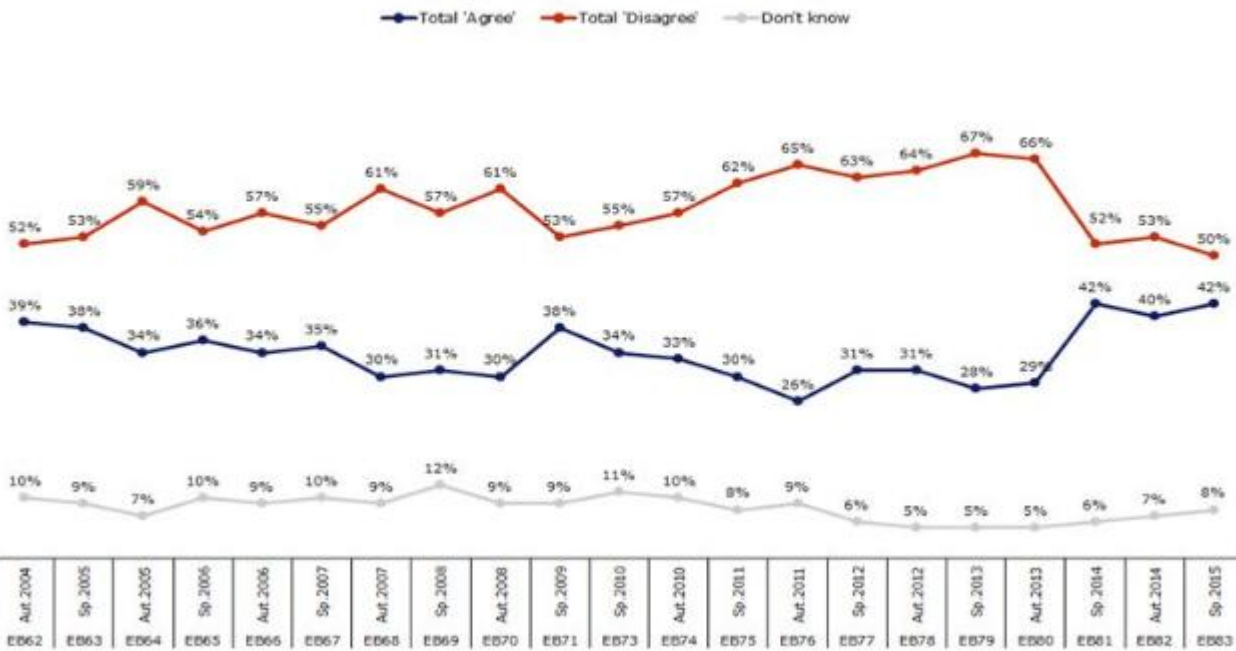
4. Vertrouwen in de EU

Q8a. (...) For each of the following institutions, please tell me if you tend to trust it or tend not to trust it.
Tend to trust - % EU



5. "Mijn stem telt in de EU"

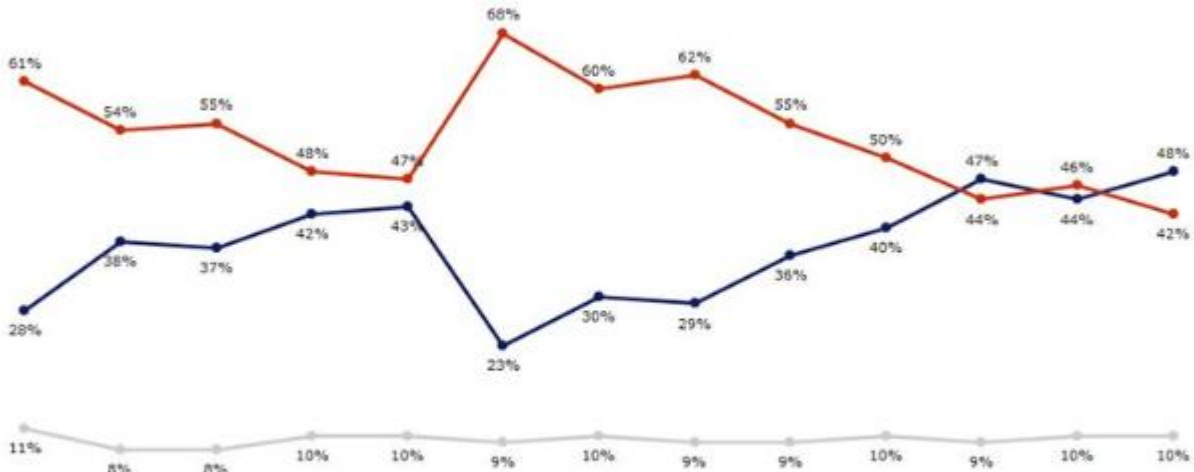
D72.1. Please tell me to what extent you agree or disagree with each of the following statements.
My voice counts in the EU - % EU



6. Gevolgen van de crisis voor de werkgelegenheid

QC1. (...) Which of the two statements is closer to your opinion? - % EU

— The impact of the crisis on jobs has already reached its peak — The worst is still to come — Don't know

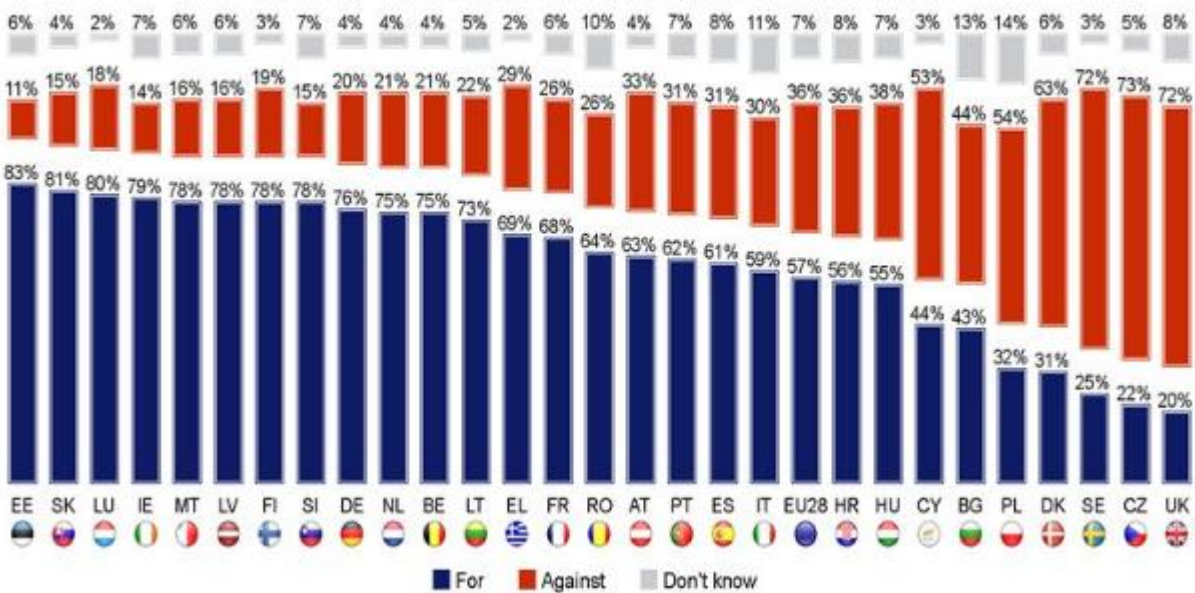


May-June 2009	Aut. 2009	Sp. 2010	Aut. 2010	Sp. 2011	Aut. 2011	Sp. 2012	Aut. 2012	Sp. 2013	Aut. 2013	Sp. 2014	Aut. 2014	Sp. 2015
EB71.2	EB72	EB73	EB74	EB75	EB76	EB77	EB78	EB79	EB80	EB81	EB82	EB83

7. Steun voor de euro

QA18.1. What is your opinion on each of the following statements?
Please tell me for each statement, whether you are for it or against it.

A European economic and monetary union with one single currency, the euro



IP/15/5451

Contactpersoon voor de pers

[Mina ANDREEVA](#) (+32 2 299 13 82)

Voor het publiek:

[Europe Direct](#) per telefoon [00 800 67 89 10 11](#) of [e-mail](#)

Attachments

[ANNEX Spring 2015 Standard Eurobarometer.pdf](#)