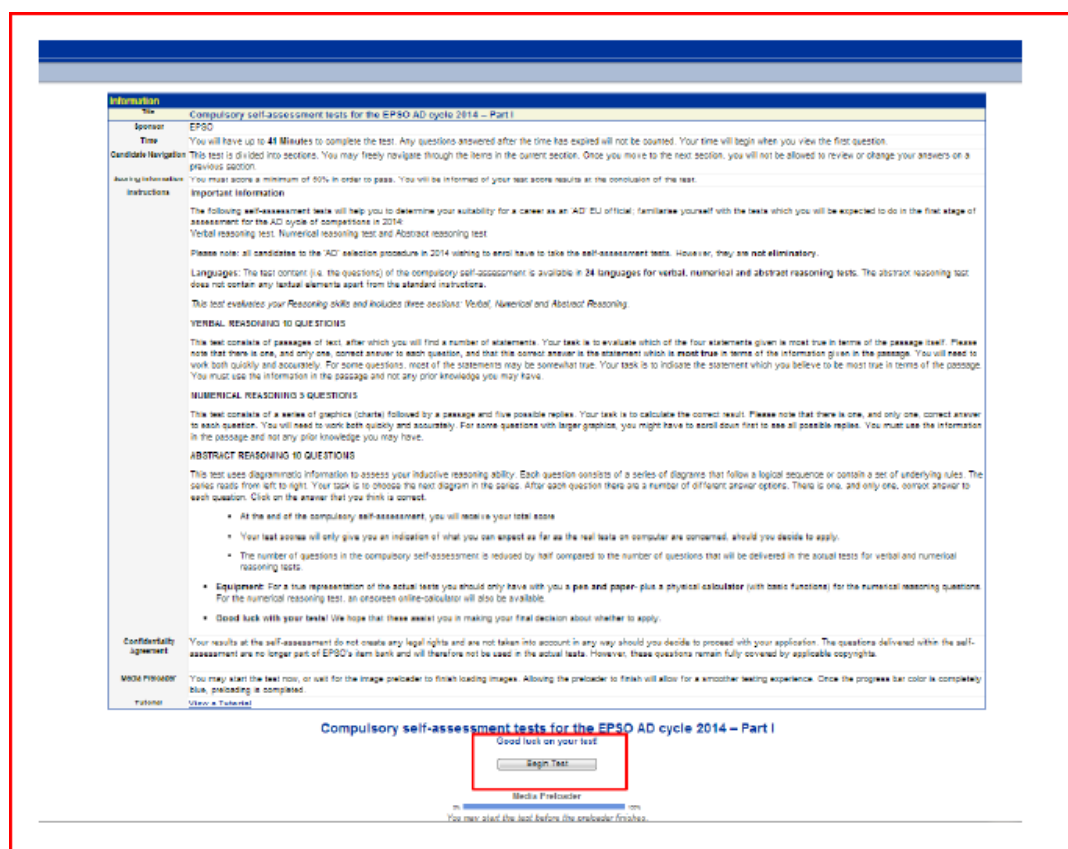


<https://www.prometric.com/en-us/clients/epso/pages/EU-Career-My-Career-language-options.aspx>



Information	
Title	Compulsory self-assessment tests for the EPSO AD cycle 2014 – Part I
Sponsor	EPSC
Time	You will have up to <b>41 Minutes</b> to complete the test. Any questions answered after the time has expired will not be counted. Your time will begin when you view the first question.
Candidate Navigation	This test is divided into sections. You may freely navigate through the items in the current section. Once you move to the next section, you will not be allowed to review or change your answers or a previous question.
Account Information	You must score a minimum of 50% in order to pass. You will be informed of your test score results at the conclusion of the test.
Instructions	<p><b>Important Information</b></p> <p>The following self-assessment tests will help you to determine your suitability for a career as an AD EU official. Familiarise yourself with the tests which you will be expected to do in the first stage of assessment for the AD cycle of competitions in 2014.</p> <p>Verbal reasoning test: Numerical reasoning test and Abstract reasoning test</p> <p>Please note: all candidates to the AD selection procedure in 2014 wishing to apply have to take the self-assessment tests. However, they are <b>not</b> eliminatory.</p> <p>Languages: The test content (i.e. the questions) of the compulsory self-assessment is available in <b>24 languages</b> for verbal, numerical and abstract reasoning tests. The abstract reasoning test does not contain any textual elements apart from the standard instructions.</p> <p>The test evaluates your Reasoning skills and includes three sections: Verbal, Numerical and Abstract Reasoning.</p> <p><b>VERBAL REASONING TO QUESTIONS</b></p> <p>The test consists of passages of text after which you will find a number of statements. Your task is to evaluate which of the four statements given is most true in terms of the passage itself. Please note that there is one, and only one, correct answer to each question, and that this correct answer is the statement which is most true in terms of the information given in the passage. You will need to work both quickly and accurately. For some questions, most of the statements may be somewhat true. Your task is to indicate the statement which you believe to be most true in terms of the passage. You must use the information in the passage and not any prior knowledge you may have.</p> <p><b>NUMERICAL REASONING TO QUESTIONS</b></p> <p>The test consists of a series of graphics (charts) followed by a passage and five possible replies. Your task is to calculate the correct result. Please note that there is one, and only one, correct answer to each question. You will need to work both quickly and accurately. For some questions with larger graphics, you might have to scroll down first to see all possible replies. You must use the information in the passage and not any prior knowledge you may have.</p> <p><b>ABSTRACT REASONING TO QUESTIONS</b></p> <p>This test uses diagrammatic information to assess your inductive reasoning ability. Each question consists of a series of diagrams that follow a logical sequence or contain a set of underlying rules. The series reads from left to right. Your task is to choose the next diagram in the series. After each question there are a number of different answer options. There is one, and only one, correct answer to each question. Click on the answer that you think is correct.</p> <ul style="list-style-type: none"> <li>At the end of the compulsory self-assessment, you will receive your total score</li> <li>Your test score will only give you an indication of what you can expect as far as the real tests on computer are concerned, should you decide to apply.</li> <li>The number of questions in the compulsory self-assessment is reduced by half compared to the number of questions that will be delivered in the actual tests for verbal and numerical reasoning tests.</li> <li>Equipment: For a true representation of the actual tests you should only have with you a pen and paper plus a physical calculator (with basic functions) for the numerical reasoning questions. For the numerical reasoning test, an onscreen online-calculator will also be available.</li> <li>Good luck with your tests! We hope that these assist you in making your final decision about whether to apply.</li> </ul> <p><b>Confidentiality agreement</b></p> <p>Your results at the self-assessment do not create any legal rights and are not taken into account in any way should you decide to proceed with your application. The questions delivered within the self-assessment are no longer part of EPSC's item bank and will therefore not be used in the actual tests. However, these questions remain fully covered by applicable copyrights.</p> <p><b>MOBI PRELOAD</b></p> <p>You may start the test now, or wait for the image preloader to finish loading images. Allowing the preloader to finish will allow for a smoother testing experience. Once the progress bar color is completely blue, preloading is completed.</p> <p>URL: <a href="#">View a Testset</a></p>

**Compulsory self-assessment tests for the EPSO AD cycle 2014 – Part I**

Good luck on your test!

Media Preloader

You may start the test before the preloader finishes.

## Épreuves d'autoévaluation obligatoires pour le cycle AD EPSO 2014 — Partie I

**Promoteur:** EPSC

**Temps imparti:** vous disposerez de 41 minutes maximum pour achever l'épreuve. Les réponses fournies après l'expiration du délai ne seront pas prises en compte. Le décompte du temps commencera dès l'affichage de la première question.

**Navigation:** cette épreuve est divisée en plusieurs sections. Vous pouvez librement parcourir les éléments de la section dans laquelle vous vous trouvez. Une fois que vous passez à la section suivante, il ne vous sera plus possible de revoir ou de modifier les réponses que vous avez fournies dans une section précédente.

**Informations relatives à la notation:** une note minimale de 50 % est nécessaire pour réussir l'épreuve. Vous serez informé de vos résultats à l'issue de l'épreuve.

**Instructions:** Informations importantes

Les épreuves d'autoévaluation suivantes vous aideront à déterminer si une carrière de fonctionnaire européen AD est pour vous, et à vous familiariser avec les épreuves que vous serez amené à passer durant la première étape de la procédure d'évaluation du cycle de concours AD 2014: épreuve de raisonnement verbal, épreuve de raisonnement numérique et épreuve de raisonnement abstrait.

Veillez noter que tous les candidats potentiels à la procédure de sélection AD en 2014 doivent impérativement se soumettre aux épreuves d'autoévaluation. Cependant, ces épreuves **ne sont pas éliminatoires**.

**Langues:** le contenu du test d'autoévaluation obligatoire (c'est-à-dire les questions) est disponible en **24 langues pour les épreuves de raisonnement verbal, numérique et abstrait**. L'épreuve de raisonnement abstrait ne contient pas d'éléments textuels, les instructions types mises à part.

*Cette épreuve permet d'évaluer vos capacités de raisonnement et comprend trois sections: raisonnement verbal, numérique et abstrait.*

### **RAISONNEMENT VERBAL - 10 QUESTIONS**

Cette épreuve est constituée d'une série de textes, suivis de plusieurs affirmations. Votre tâche consiste à déterminer laquelle des quatre affirmations est **la plus exacte** compte tenu du texte en question. Veillez noter qu'il n'existe qu'une seule et unique bonne réponse à chaque question, et que cette bonne réponse est l'affirmation qui est la plus exacte compte tenu des informations fournies dans le texte. Il vous faudra travailler à la fois avec rapidité et précision. Pour certaines questions, la plupart des affirmations peuvent s'approcher plus ou moins de la vérité. À vous d'indiquer l'affirmation qui vous semble la plus exacte par rapport au texte. Vous ne devez vous fonder que sur les informations contenues dans le texte, et non sur d'éventuelles connaissances préalables.

### **RAISONNEMENT NUMÉRIQUE - 5 QUESTIONS**

Cette épreuve consiste en une série de graphiques suivis d'un texte et de cinq réponses possibles. Votre tâche consiste à calculer le résultat correct. Veillez noter qu'il n'existe qu'une seule et unique bonne réponse à chaque question. Il vous faudra être rapide et précis à la fois. Pour certaines questions comportant des graphiques de plus grande taille, il se peut que vous deviez d'abord faire défiler l'écran pour visualiser toutes les réponses possibles. Vous ne devez vous fonder que sur les informations contenues dans le texte, et non sur d'éventuelles connaissances préalables.

### **RAISONNEMENT ABSTRAIT - 10 QUESTIONS**

Cette épreuve utilise des informations présentées sous forme de figures afin d'évaluer votre capacité de raisonnement inductif. Chaque question consiste en une série de figures affichées selon un ordre logique ou un ensemble de règles sous-jacentes. La série se lit de gauche à droite. Votre tâche consiste à choisir la figure suivante de la série. Après chaque question, plusieurs possibilités de réponse sont proposées. Il n'existe qu'une seule et unique bonne réponse à chaque question. Cliquez sur la réponse que vous jugez correcte.

- À l'issue du test d'autoévaluation obligatoire, vous obtiendrez votre note totale.
- Les notes que vous obtiendrez ne vous donneront qu'une idée approximative des résultats que vous pourriez obtenir à l'issue des épreuves réelles sur ordinateur si vous décidez d'introduire votre candidature.
- Le nombre de questions que compte le test d'autoévaluation obligatoire est réduit de moitié par rapport au nombre de questions qui seront posées lors des épreuves réelles de raisonnement verbal et numérique.

**Équipement:** Pour vous faire une idée exacte des conditions réelles dans lesquelles se déroulent les épreuves, vous ne devriez vous munir que **d'un crayon et de feuilles de papier**, ainsi que **d'une calculatrice** (permettant d'effectuer les fonctions de base) pour les questions de raisonnement numérique. Pour l'épreuve de raisonnement numérique, une calculatrice en ligne sera également disponible à l'écran.

**Bonne chance!** Nous espérons que ces épreuves vous aideront à prendre votre décision finale quant au choix d'introduire ou non votre candidature.

**Accord de confidentialité:** les résultats que vous obtiendrez à l'issue de l'autoévaluation ne créent aucun droit d'ordre juridique et ne seront aucunement pris en considération si vous décidez de poursuivre la procédure de candidature. Les questions posées dans le cadre de l'autoévaluation ne font plus partie de la base de données de questions d'EPSO et ne seront donc pas utilisées lors des épreuves réelles. Ces questions restent néanmoins entièrement couvertes par les droits d'auteur applicables.



**Préchargeur de médias:** vous pouvez commencer l'épreuve dès maintenant, ou attendre que le préchargeur d'images ait terminé de charger les images. L'épreuve se déroulera de manière plus fluide si vous patientez jusqu'à la fin du préchargement des images. Lorsque la barre d'avancement est entièrement bleue, le préchargement est terminé.

**Didacticiel:** voir un didacticiel.

### Épreuves d'autoévaluation obligatoires pour le cycle AD EPSO 2014 — Partie I



Vous pouvez commencer l'épreuve avant la fin du préchargement.  
Vous entamez à présent une nouvelle section.

Intitulé de la section: raisonnement verbal — français  
Nombre d'éléments dans cette section: 10  
Temps imparti pour cette section: 19 minutes

Le délai dont vous disposez pour achever cette section commence à courir MAINTENANT.

Continuer

EPSO

Résultats du test

Nom	Anonyme
N° d'identification de test Prometric	SR9727874
N° d'enregistrement de test	...-29230477
Intitulé	<b>Épreuves d'autoévaluation obligatoires pour le cycle AD EPSO 2014 — Partie I</b>
Commencé	3/12/2014 6:25:48 AM (GMT-5:00)
Achévé	3/12/2014 6:27:55 AM (GMT-5:00)
Note minimale requise	<b>50 %</b>
Votre note	<b>Échec - x % (note obtenue de x sur 25)</b> <b>Vous avez échoué car vous n'avez pas obtenu la note requise pour une ou plusieurs des sections.</b>
Remarques	<b>ÉCHEC:</b> Malheureusement, vous n'avez pas obtenu la note minimale requise de 50 %. Votre note indique que vous auriez besoin d'améliorer sensiblement vos résultats pour être retenu à l'issue de la procédure de sélection organisée en vue de l'obtention d'un poste AD dans une institution européenne. Veuillez noter que seuls les candidats ayant obtenu les notes les plus élevées seront admis à la seconde étape de l'évaluation. Ces notes minimales requises ne reflètent pas nécessairement celles du concours. Pour des informations détaillées sur les notes minimales requises, veuillez vous reporter à l'avis de concours.
Note maximale.....	100 %
Note minimale requise...	50 %
Votre note	x %

### Informations et instructions complémentaires


[Cliquez ici pour lancer l'épreuve de mise en situation en anglais](#)  
[Cliquez ici pour lancer l'épreuve de mise en situation en allemand](#)  
[Cliquez ici pour lancer l'épreuve de mise en situation en français](#)

Section	Total	Bonnes réponses
---------	-------	-----------------

Raisonnement verbal - français	x	x
Raisonnement numérique - français	x	x
Raisonnement abstrait - français	x	x

**Remarque**

Une note minimale était requise pour une ou plusieurs des sections ci-dessus. Vous avez échoué car vous n'avez pas obtenu la note requise pour une ou plusieurs des sections.



Further information and Instructions

CLICK HERE TO PROCEED TO THE SITUATIONAL JUDGEMENT TEST [IN ENGLISH](#)

CLICK HERE TO PROCEED TO THE SITUATIONAL JUDGEMENT TEST [IN FRENCH](#)

CLICK HERE TO PROCEED TO THE SITUATIONAL JUDGEMENT TEST [IN GERMAN](#)

**Section**

Verbal Reasoning - German

<https://prime.prometric.com/users/candidate/taketest/beginTest.asp?slug=319024920>

Information	
Title	Compulsory self-assessment tests for the EPSO AD cycle 2014 – Part II SJT
Sponsor	EPSO
Time	You will have up to <b>35 Minutes</b> to complete the test. Any questions answered after the time has expired will not be counted. Your time will begin when you view the first question.
Candidate Navigation	You may freely navigate through the items on this test. You may return to an item at any time during your test to review or change your answer.
Scoring Information	You must score a minimum of 60% in order to pass. You will be informed of your test score results at the conclusion of the test.
Instructions	<p><b>Important Information</b></p> <p>The following self-assessment tests will help you to determine your suitability for a career as an 'AD' EU official; familiarise yourself with the tests which you will be expected to do in the first stage of assessment for the AD cycle of competitions in 2014: Situational Judgment Test</p> <p>Please note: all candidates to the 'AD' selection procedure in 2014 wishing to enrol have to take the self-assessment tests. However, they are <b>not eliminatory</b>.</p> <p><b>Languages:</b> For the Situational Judgment Test, the content is available in <b>EN, FR and DE only</b>, as candidates will need to sit this test in their second language.</p> <p><i>This test evaluates your Reasoning skills and includes one section: Situational Judgment.</i></p> <p><b>SITUATIONAL JUDGMENT TEST</b></p> <p>In this test you will be presented with 20 <i>different</i> scenarios, each followed by a series of 4 statements. The scenarios describe situations which you could experience at work. Your task is to consider the situation and then choose which of the 4 statements would be the <b>most effective</b> response or action to take and which would be the <b>least effective</b> response or action to take. <b>Please note:</b> for technical reasons, you will be presented with the same scenario twice, in a direct sequence. You will first be asked to choose the most effective response or action to take. You will then be presented with the same scenario again and asked to choose the least effective response or action to take. You have 35 minutes to complete this test. Please note that the test does <b>not</b> aim to assess the speed at which items are completed within a fixed period of time. To choose the boxes for each situation, use the <b>mouse to left-click and drag</b> each box to its appropriate target panel.</p> <p><b>Timing:</b> The compulsory self-assessment is <b>timed</b> and the amount of time allocated for each test is the same as for the actual tests (adjusted to the number of questions for verbal reasoning and numerical reason by a ratio of 50%).</p> <p><b>Scoring:</b> A key element of the compulsory self-assessment is the feedback loop provided by the results—also allowing you to judge whether you wish to progress with your application.</p> <ul style="list-style-type: none"> <li>At the end of the compulsory self-assessment, you will receive your total score</li> <li>Your test scores will only give you an indication of what you can expect as far as the real tests on computer are concerned, should you decide to apply.</li> </ul> <p><b>Equipment:</b> For a true representation of the actual tests you should only have with you a <b>pen and paper</b>.</p> <p><b>Good luck with your tests!</b> We hope that these assist you in making your final decision about whether to apply.</p>
Confidentiality Agreement	Your results at the self-assessment do not create any legal rights and are not taken into account in any way should you decide to proceed with your application. The questions delivered within the self-assessment are no longer part of EPSO's item bank and will therefore not be used in the actual tests. However, these questions remain fully covered by applicable copyrights.
Media Preloader	You may start the test now, or wait for the image preloader to finish loading images. Allowing the preloader to finish will allow for a smoother testing experience. Once the progress bar color is completely blue, preloading is completed.
Tutorial	<a href="#">View a Tutorial</a>

### Compulsory self-assessment tests for the EPSO AD cycle 2014 – Part II SJT

Good luck on your test!

Begin Test

Media Preloader

0% 100%  
You may start the test before the preloader finishes.

## Informations

**Intitulé :** Épreuves d'autoévaluation obligatoires pour le cycle EPSO AD 2014 — Partie II EMS

**Promoteur:** EPSO

**Temps imparti:** vous disposerez de 35 minutes maximum pour achever l'épreuve. Les réponses fournies après l'expiration du délai ne seront pas prises en compte. Le décompte du temps commencera dès l'affichage de la première question.

**Navigation:** vous pouvez librement parcourir les éléments de cette épreuve. Vous pouvez revenir sur un élément à n'importe quel moment pendant l'épreuve pour vérifier ou modifier votre réponse.

**Informations relatives à la notation:** une note minimale de 60 % est nécessaire pour réussir l'épreuve. Vous serez informé de vos résultats à l'issue de l'épreuve.

**Instructions:** informations importantes

Les épreuves d'autoévaluation suivantes vous aideront à déterminer si une carrière de fonctionnaire européen AD est pour vous, et à vous familiariser avec les épreuves que vous serez amené à passer durant la première étape de la procédure d'évaluation du cycle de concours AD 2014:

- *Épreuve de mise en situation*

Veillez noter que tous les candidats potentiels à la procédure de sélection AD en 2014 doivent impérativement se soumettre aux épreuves d'autoévaluation. Cependant, ces épreuves **ne sont pas éliminatoires**.

**Langues:** Le contenu de l'épreuve de mise en situation est disponible en **EN, FR et DE uniquement**, car les candidats devront passer cette épreuve dans leur deuxième langue.

Cette épreuve permet d'évaluer vos capacités de raisonnement et comprend une seule section: la mise en situation.

## ÉPREUVE DE MISE EN SITUATION

Lors de cette épreuve, 20 scénarios différents vous seront proposés, suivis chacun de 4 affirmations. Ces scénarios décrivent des situations dans lesquelles vous pourriez vous retrouver dans le cadre de votre travail. Votre tâche consiste à examiner la situation et à choisir, parmi les 4 affirmations proposées, celles correspondant respectivement à la réaction ou à la mesure **la plus efficace** et **la moins efficace**.

**Remarque:** pour des raisons techniques, le même scénario vous sera présenté deux fois successivement. Vous serez d'abord invité à choisir la réaction ou la mesure la plus efficace. Le même scénario vous sera alors proposé, et vous serez invité à choisir la réaction ou la mesure la moins efficace. Vous disposez de 35 minutes pour achever l'épreuve. Veuillez noter que cette épreuve n'a pas pour objectif d'évaluer la vitesse à laquelle des tâches sont menées à bien au cours d'une période déterminée. Pour sélectionner les cases pour chaque situation, **utilisez la souris pour effectuer un clic gauche et faire glisser** chaque case vers le panneau de destination approprié.

**Temps imparti:** le test d'autoévaluation obligatoire est chronométré et le temps imparti pour chaque épreuve est identique au temps accordé pour les épreuves réelles (il est réduit de 50 % pour le raisonnement verbal et le raisonnement numérique compte tenu du nombre de questions ).

**Notation:** un élément clé de l'autoévaluation obligatoire est le retour d'information constant que vous fournissent vos résultats, qui vous permet également de déterminer si vous souhaitez poursuivre la procédure de candidature.

- À l'issue du test d'autoévaluation obligatoire, vous obtiendrez votre note totale.
- Les notes que vous obtiendrez ne vous donneront qu'une idée approximative des résultats que vous pourriez obtenir à l'issue des épreuves réelles sur ordinateur si vous décidez d'introduire votre candidature.

**Équipement:** pour vous faire une idée exacte des conditions réelles dans lesquelles se déroulent les épreuves, vous ne devriez vous munir que **d'un crayon et de feuilles de papier**.

**Bonne chance!** Nous espérons que ces épreuves vous aideront à prendre votre décision finale quant au choix d'introduire ou non votre candidature.

**Accord de confidentialité:** les résultats que vous obtiendrez à l'issue de l'autoévaluation ne créent aucun droit d'ordre juridique et ne seront aucunement pris en considération si vous décidez de poursuivre la procédure de candidature. Les questions posées dans le cadre de l'autoévaluation ne font plus partie de la base de données de questions d'EPSO et ne seront donc pas utilisées lors des épreuves réelles. Ces questions restent néanmoins entièrement couvertes par les droits d'auteur applicables.

**Préchargeur de médias:** vous pouvez commencer l'épreuve dès maintenant, ou attendre que le préchargeur d'images ait terminé de charger les images. L'épreuve se déroulera de manière plus fluide si vous patientez jusqu'à la fin du préchargement des images. Lorsque la barre d'avancement est entièrement bleue, le préchargement est terminé.

**Didacticiel:** voir un didacticiel



<https://prime.prometric.com/users/candidate/taketest/beginTest.asp?slug=319024920>

## Épreuves d'autoévaluation obligatoire pour le cycle EPSO AD 2014 — Partie II EMS

Vous pouvez commencer l'épreuve avant la fin du préchargement.

**Item 1 of 40**  
Section: Situational Judgment - English

Please consider the situation, and then select what you feel is the most effective response or action from the four statements.

© 2014 - EPSO

You will be moving to a new function soon. Therefore, you are writing several process documents concerning your current function. The documents need to be reviewed by your team before they are given to your replacement in one month's time. However your team are all busy with important projects so may be unable to complete the reviews before you leave.

<b>A</b>	Finish the documents and ask if your manager can review them before you leave, instead of the team
<b>B</b>	Email the completed documents to your team asking them to review them when they have time
<b>C</b>	Speak to your team to arrange time in their work schedules to review your documents within the month
<b>D</b>	Continue with the documents and hand them over to the new employee without your team's reviews

Drag and Drop (glisser-déposer)

### Instructions:


L'élément de type «Drag and Drop» vous proposera une image de fond et jusqu'à cinq objets pouvant être déplacés, alignés dans le bas de la page. Dans cet exemple, les objets pouvant être déplacés sont une balle bleue et une balle verte. L'élément comprendra généralement des instructions, par exemple «Placez la balle verte sur la pile de balles vertes». À l'aide de la souris, cliquez sur un objet pouvant être déplacé, maintenez le bouton de la souris enfoncé et faites glisser l'objet jusqu'à l'emplacement adéquat. Si vous relâchez le bouton de la souris au-dessus d'un emplacement qui n'est pas une «zone de chute», l'objet reviendra à sa position initiale. Si vous libérez l'objet au-dessus d'une zone de chute, il restera à cette position. Pour supprimer un objet d'une zone de chute, il suffit de le faire glisser en dehors de la zone de chute et de relâcher le bouton de la souris.

Test Summary (synthèse de l'épreuve)

### Informations:

La synthèse de l'épreuve montre votre état d'avancement dans l'épreuve. Vous trouverez ci-dessous une liste de toutes les questions posées. Pour chaque question, il est précisé si vous y avez répondu et si vous avez indiqué vouloir y revenir. Au cours de l'épreuve réelle, vous pouvez cliquer sur le

numéro de question pour revenir à une question spécifique. Pour terminer l'épreuve et obtenir votre note, cliquez sur le bouton «End Test Now».

Le symbole  indique que vous avez signalé vouloir revenir sur cette question en cochant la case «Mark item for review». Cette option est utile si vous n'êtes pas sûr de la réponse fournie à une question et que vous souhaitez y revenir par la suite.



### Instructions: 1

La synthèse de l'épreuve montre votre état d'avancement dans l'épreuve. Vous trouverez ci-dessous une liste de toutes les questions posées. Pour chaque question, il est précisé si vous y avez répondu et si vous avez indiqué vouloir y revenir. Au cours de l'épreuve réelle, vous pouvez cliquer sur le numéro de question pour revenir à une question spécifique. Pour terminer l'épreuve et obtenir votre note, cliquez sur le bouton «End Test Now».

**Test Summary**

▶ Item marked for review ☑ Item completed ☐ Item not completed ℹ Informational

To score this test, press the End Test button below

		Item #	Excerpt of Question
	<input checked="" type="checkbox"/>	1	No stem available

You have 0 items marked and 0 incomplete items.

To score this test, press the End Test button below

**1. Click End Test to score the test**

To return to an item, click on the Item #.

**Time remaining:**  
3 Minutes 27 Seconds

Tutorial

© 2014 - EPSO

*EPSO — fin du didacticiel*

### **Informations relatives à la notation**

#### *Informations:*

Après avoir choisi de mettre fin à votre épreuve pour obtenir vos résultats, vos réponses seront notées et un rapport de notation vous sera présenté. Instructions:

[Cliquez ici pour lancer l'épreuve](#)

### Fenêtre 1

Title: Compulsory self-assessment tests for the EPSO AD cycle 2014 – Part II SJT  
Time remaining: 34 Minutes 53 Seconds

You have requested to End and Score this test.

Are you sure you want to end the test?

Selecting YES will end your test. Selecting NO will allow you to continue your test.

Compulsory self-assessment tests for the EPSO AD cycle 2014 – Part II SJT  
© 2014 - EPSO

### Fenêtre 2

EPSO  
Feedback

**This test is now completed.**

Please provide your feedback regarding this test. This information will be reviewed by the test's content manager.

Compulsory self-assessment tests for the EPSO AD cycle 2014 – Part II SJT  
© 2014 - EPSO

### Fenêtre 3

EPSO  
Test Results

Name	Anonymous
Prometric Testing ID	SR9727874
Test Registration ID	...28348790
Title	Compulsory self-assessment tests for the EPSO AD cycle 2014 – Part II SJT
Started	3/25/2014 12:49:40 PM (GMT-5:00)
Ended	3/25/2014 12:50:08 PM (GMT-5:00)
Passing Score	60%
Your Score	Fail - 0% (0 earned out of 80 possible)
Comments	FAILED: Unfortunately, you did not achieve the 60% basic pass mark. Your score indicates that you would need to significantly improve your performance to succeed in the EU Careers AD selection procedure. Please note that only those with 0 or very low scores proceed to the second phase of assessment. These passmarks do not necessarily reflect the passmarks in the competition. For detailed information on passmarks, please refer to the Notices of Competition

Max Score	<div style="width: 100%; height: 10px; background-color: black;"></div> 100%
Passing Score	<div style="width: 60%; height: 10px; background-color: green;"></div> 60%
Your Score	<div style="width: 0%; height: 10px; background-color: red;"></div> 0.00%

Further information and instructions

EPSO/AD/276/14 - Administrator (AD5)	EPSO/AD/277/14 - Audit (AD5)
<a href="#">CLICK HERE TO PROCEED TO THE APPLICATION FORM IN ENGLISH</a>	<a href="#">CLICK HERE TO PROCEED TO THE APPLICATION FORM IN ENGLISH</a>
<a href="#">CLICK HERE TO PROCEED TO THE APPLICATION FORM IN FRENCH</a>	<a href="#">CLICK HERE TO PROCEED TO THE APPLICATION FORM IN FRENCH</a>
<a href="#">CLICK HERE TO PROCEED TO THE APPLICATION FORM IN GERMAN</a>	<a href="#">CLICK HERE TO PROCEED TO THE APPLICATION FORM IN GERMAN</a>

(Please log out from your EPSO account before you start your application)

Section	Total	# Correct
Situational Judgment - English	80	0

Compulsory self-assessment tests for the EPSO AD cycle 2014 – Part II SJT  
© 2014 - EPSO