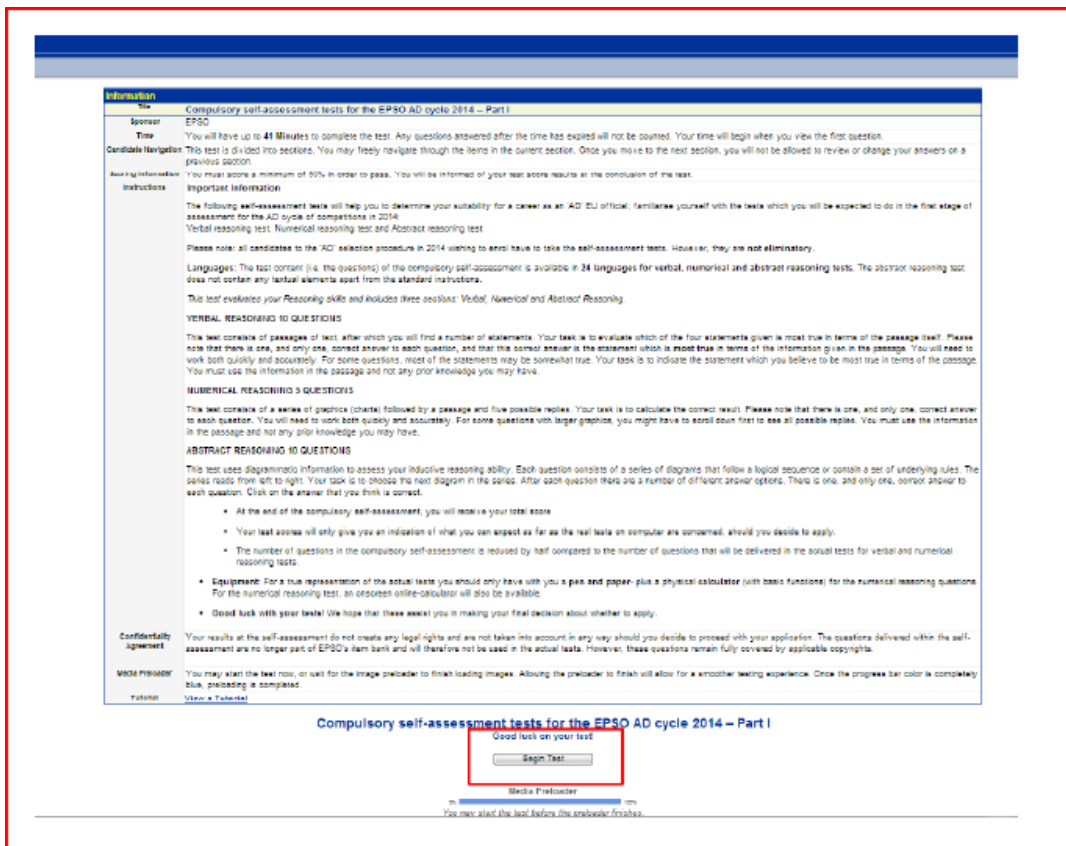


<https://www.prometric.com/en-us/clients/epso/pages/EU-Career-My-Career-language-options.aspx>



Information

Title Compulsory self-assessment tests for the EPSC AD cycle 2014 - Part I

Sponsor EPSC

Time You will have up to **41 Minutes** to complete the test. Any questions answered after the time has expired will not be counted. Your time will begin when you view the first question.

Candidate Navigation This test is divided into sections. You may freely navigate through the items in the current section. Once you move to the next section, you will not be allowed to review or change your answers on a previous question.

Account Information You must score a minimum of 50% in order to pass. You will be informed of your test score results at the conclusion of the test.

Instructions

Important Information

The following self-assessment tests will help you to determine your suitability for a career as an AD EU official. Familiarize yourself with the tests which you will be expected to do in the first stage of assessment for the AD cycle of competitions in 2014.

Verbal reasoning test: Numerical reasoning test and Abstract reasoning test

Please note: all candidates to the AD selection procedure in 2014 wishing to apply must take the self-assessment tests. However, they are **not** eliminatory.

Languages: The test content (i.e. the questions) of the compulsory self-assessment is available in **24 languages** for verbal, numerical and abstract reasoning tests. The abstract reasoning test does not contain any textual elements apart from the standard instructions.

The test evaluates your Reasoning skills and includes three sections: Verbal, Numerical and Abstract Reasoning.

VERBAL REASONING TO QUESTIONS

The test consists of passages of text after which you will find a number of statements. Your task is to evaluate which of the four statements given is most true in terms of the passage itself. Please note that there is one, and only one, correct answer to each question, and that this correct answer is the statement which is most true in terms of the information given in the passage. You will need to work both quickly and accurately. For some questions, most of the statements may be somewhat true. Your task is to indicate the statement which you believe to be most true in terms of the passage. You must use the information in the passage and not any prior knowledge you may have.

NUMERICAL REASONING TO QUESTIONS

The test consists of a series of graphics (charts) followed by a passage and five possible replies. Your task is to calculate the correct result. Please note that there is one, and only one, correct answer to each question. You will need to work both quickly and accurately. For some questions with larger graphics, you might have to scroll down first to see all possible replies. You must use the information in the passage and not any prior knowledge you may have.

ABSTRACT REASONING TO QUESTIONS

This test uses diagrammatic information to assess your inductive reasoning ability. Each question consists of a series of diagrams that follow a logical sequence or contain a set of underlying rules. The series reads from left to right. Your task is to choose the next diagram in the series. After each question there are a number of different answer options. There is one, and only one, correct answer to each question. Click on the answer that you think is correct.

- At the end of the compulsory self-assessment, you will receive your total score
- Your test scores will only give you an indication of what you can expect as far as the real tests on computer are concerned, should you decide to apply.
- The number of questions in the compulsory self-assessment is reduced by half compared to the number of questions that will be delivered in the actual tests for verbal and numerical reasoning tests.
- Equipment:** For a true representation of the actual tests you should only have with you a pen and paper, plus a physical calculator (with basic functions) for the numerical reasoning questions. For the numerical reasoning test, an onscreen online-calculator will also be available.
- Good luck with your tests!** We hope that these assist you in making your final decision about whether to apply.

Confidentiality agreement Your results at the self-assessment do not create any legal rights and are not taken into account in any way should you decide to proceed with your application. The questions delivered within the self-assessment are no longer part of EPSC's item bank and will therefore not be used in the actual tests. However, these questions remain fully covered by applicable copyrights.

MOBI PRELOAD You may start the test now, or wait for the image preloader to finish loading images. Allowing the preloader to finish will allow for a smoother testing experience. Once the progress bar color is completely blue, preloading is completed.

VALIDATE (View & Test/Retest)

Compulsory self-assessment tests for the EPSC AD cycle 2014 - Part I

Good luck on your test

Media Preloader on
You may start the test before the preloader finishes.

Obligatorische Selbsteinschätzungstests für die EPSC AD-Auswahlverfahren 2014 – Teil 1

Auftraggeber: EPSC

Bearbeitungszeit: Sie haben höchstens 41 Minuten Zeit, um diesen Test zu bearbeiten. Nach Ablauf der Bearbeitungszeit beantwortete Fragen werden nicht mehr gewertet. Die Zeit läuft, sobald Sie die erste Frage sehen.

Navigation: Dieser Test ist in drei Abschnitte untergliedert. Sie können frei durch die Teile dieses Abschnitts navigieren. Sobald Sie zum nächsten Abschnitt übergehen, können Sie Ihre Antworten zu einem früheren Abschnitt nicht mehr überprüfen oder ändern.

Auswertung: Sie müssen mindestens 50 % der möglichen Punkte erreichen, um den Test zu bestehen. Sie erfahren Ihre Ergebnisse am Ende des Tests.

Anleitung: **Wichtige Hinweise**

Die folgenden Selbsteinschätzungstests werden Ihnen helfen festzustellen, ob Sie für eine Laufbahn als EU-Beamter der Funktionsgruppe „AD“ geeignet sind. Machen Sie sich mit den Tests vertraut, die Sie in der ersten Phase der AD-Auswahlverfahren 2014 absolvieren müssen: Test zum sprachlogischen Denken, Test zum Zahlenverständnis und Test zum abstrakten Denken.

Bitte beachten Sie, dass alle Bewerber, die sich für das AD-Auswahlverfahren 2014 anmelden möchten, diese Selbsteinschätzungstests absolvieren müssen. Die Tests **führen jedoch nicht zum Ausschluss** vom Verfahren.

Sprachen: Der Testinhalt (d. h. die Fragen) der obligatorischen Selbsteinschätzung ist für die **Tests zur Beurteilung des sprachlogischen Denkens, des Zahlenverständnisses und des abstrakten Denkens in 24 Sprachen** verfügbar. Der Test zum abstrakten Denken enthält außer den Standardhinweisen keinen Text.

Mit diesem Test wird Ihre Fähigkeit zum logischen Denken bewertet. Er umfasst die folgenden drei Abschnitte: sprachlogisches Denken, Zahlenverständnis und abstraktes Denken.

SPRACHLOGISCHES DENKEN (10 Fragen)

In diesem Test werden Sie mit Textpassagen und Aussagen dazu konfrontiert. Ihre Aufgabe besteht darin zu bewerten, welche der vier Aussagen in Bezug auf die Passage den **höchsten Wahrheitsgehalt** aufweist. Bitte beachten Sie, dass es auf jede Frage nur eine einzige richtige Antwort gibt. Hierbei handelt es sich um die Aussage, die angesichts der im Text gegebenen Informationen den höchsten Wahrheitsgehalt aufweist. Sie müssen schnell und genau arbeiten. Bei einigen Fragen ist an den meisten Aussagen etwas Wahres dran. Ihre Aufgabe ist es, die Aussage auszuwählen, die Ihrer Ansicht nach in Bezug auf die Passage am stimmigsten ist. Gehen Sie ausschließlich von den in der Passage enthaltenen Informationen und nicht von einem etwaigen Vorwissen aus.

ZAHLENVERSTÄNDNIS (5 Fragen)

Dieser Test besteht aus einer Reihe von graphischen Darstellungen (Schaubilder), an die sich eine Textpassage und fünf mögliche Antworten anschließen. Sie müssen nun das richtige Ergebnis berechnen. Bitte beachten Sie, dass es auf jede Frage nur eine einzige richtige Antwort gibt. Sie müssen schnell und genau arbeiten. Bei einigen Fragen mit umfangreicheren graphischen Darstellungen müssen Sie möglicherweise erst nach unten scrollen, um alle Antwortmöglichkeiten zu sehen. Gehen Sie ausschließlich von den in der Passage enthaltenen Informationen und nicht von einem etwaigen Vorwissen aus.

ABSTRAKTES DENKEN (10 Fragen)

In diesem Text werden Diagramme verwendet, um Ihre Fähigkeit zum induktiven Denken zu prüfen. Jede Frage bezieht sich auf eine Reihe von Diagrammen, die nach einer bestimmten Logik oder bestimmten Regeln geordnet sind. Die Reihe ist von links nach rechts zu lesen. Ihre Aufgabe ist es, das Diagramm auszuwählen, das in der Reihe als Nächstes käme. Auf jede Frage folgt eine Reihe von möglichen Antworten. Es gibt nur eine einzige richtige Antwort auf jede Frage. Klicken Sie die Antwort an, die Sie für richtig halten.

- Am Ende der obligatorischen Selbsteinschätzung erfahren Sie Ihre Gesamtpunktzahl.
- Ihre Punktezahl ist lediglich ein Anhaltspunkt dafür, mit welchem Ergebnis Sie bei einem wirklichen computergestützten Test rechnen könnten, wenn Sie sich zu einer Bewerbung entscheiden sollten.
- Die obligatorische Selbsteinschätzung umfasst nur halb so viele Fragen wie die wirklichen Tests zum sprachlogischen Denken und zum Zahlenverständnis.

Hilfsmittel: Um einen realistischen Eindruck von den Tests zu erhalten, sollten Sie nur **Stift und Papier** sowie einen **Taschenrechner** (mit Grundfunktionen) für den Test zum Zahlenverständnis bereithalten. Für den Test zum Zahlenverständnis steht auch ein Online-Rechner zur Verfügung.

Viel Glück bei Ihren Tests! Wir hoffen, dass die Tests Ihnen die endgültige Entscheidung über eine etwaige Bewerbung erleichtern.

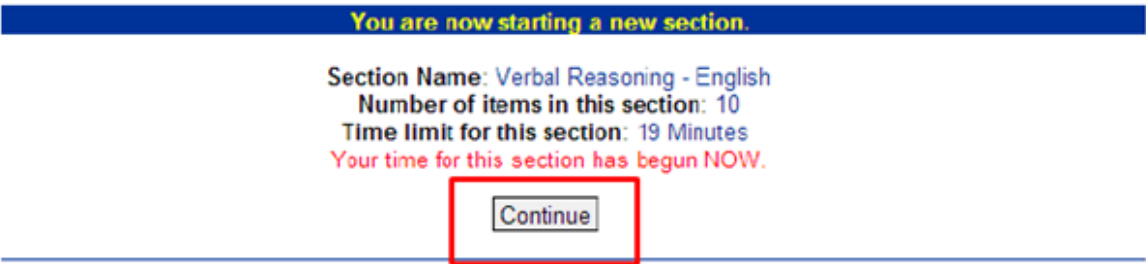
Vertraulichkeitsvereinbarung: Die Ergebnisse Ihrer Selbsteinschätzung begründen keine Rechtsansprüche und werden in keiner Weise berücksichtigt, sollten Sie mit Ihrer Bewerbung fortfahren wollen. Die im Selbsteinschätzungstest gestellten Fragen sind damit nicht länger Teil der EPSO-Datenbank und werden nicht mehr in wirklichen Tests verwendet. Sie sind jedoch weiterhin in vollem Umfang urheberrechtlich geschützt.



Preloader: Sie können jetzt mit dem Test beginnen oder warten, bis der Ladevorgang abgeschlossen ist. Wenn Sie warten, bis der Preloader sämtliche Bilder geladen hat, ist ein reibungsloserer Ablauf des Tests gewährleistet. Sobald der Fortschrittsbalken ganz blau gefärbt ist, ist der Test vollständig geladen.

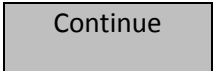
Einweisung: Sehen Sie sich eine Einweisung an.

Obligatorische Selbsteinschätzungstests für die EPSO AD-Auswahlverfahren 2014 – Teil 1



Sie können mit dem Test beginnen, bevor der Ladevorgang abgeschlossen ist.
 Sie beginnen nun einen neuen Abschnitt.

Titel des Abschnitts: Sprachlogisches Denken – Französisch
 Zahl der Aufgaben in diesem Abschnitt: 10
 Bearbeitungszeit für diesen Abschnitt: 19 Minuten
 Ihre Bearbeitungszeit für diesen Abschnitt läuft **JETZT**.



Testergebnisse

Name	Anonym
Prometric Testing ID	SR9727874
Test Registration ID	...-29230477
Titel	Obligatorische Selbsteinschätzungstests für die EPSO AD-Auswahlverfahren 2014 – Teil 1
Testbeginn	3.12.2014, 6:25:48 AM (MEZ-5:00)
Testende	3.12.2014, 06:27:55 AM (MEZ-5:00)
Bestanden ab	50 %
Ihr Punktestand	Nicht bestanden – x % (x von 25 möglichen richtigen Antworten) Da Sie in einem oder mehreren Abschnitt(en) die erforderliche Punktzahl verfehlt haben, haben Sie den Test nicht bestanden.
Bemerkung	Nicht bestanden: Leider haben Sie die erforderlichen 50 % nicht erreicht. Ihr Punktestand lässt darauf schließen, dass Sie Ihre Leistung erheblich steigern müssten, um das EU-Auswahlverfahren für AD-Laufbahnen zu bestehen. Bitte beachten sie, dass nur die Bewerber mit den besten Ergebnissen zur zweiten Phase des Auswahlverfahrens zugelassen werden. Die erforderlichen Punktzahlen entsprechen nicht zwangsläufig den Zulassungsgrenzen des wirklichen Auswahlverfahrens. Diese sind der Bekanntmachung des Auswahlverfahrens zu entnehmen.
Höchstwert	100 %
Bestanden ab	50 %
Ihr Ergebnis	x %

Weitere Informationen und Anweisungen

Klicken sie hier, um den Test zum situationsbezogenen Urteilsvermögen in **englischer** Sprache zu starten.


Klicken sie hier, um den Test zum situationsbezogenen Urteilsvermögen in **deutscher** Sprache zu starten.

Klicken sie hier, um den Test zum situationsbezogenen Urteilsvermögen in **französischer** Sprache zu starten.

Abschnitt	Insgesamt	# Richtig
Sprachlogisches Denken – Französisch	x	x
Zahlenverständnis – Französisch	x	x
Abstraktes Denken – Französisch	x	x

Anmerkung

In einem oder mehreren der obengenannten Testabschnitte musste eine Mindestpunktzahl erreicht werden. Da Sie in einem oder mehreren Abschnitt(en) die erforderliche Punktzahl verfehlt haben, haben Sie den Test nicht bestanden.



Further information and Instructions

CLICK HERE TO PROCEED TO THE SITUATIONAL JUDGEMENT TEST [IN ENGLISH](#)

CLICK HERE TO PROCEED TO THE SITUATIONAL JUDGEMENT TEST [IN FRENCH](#)

CLICK HERE TO PROCEED TO THE SITUATIONAL JUDGEMENT TEST [IN GERMAN](#)

Section
Verbal Reasoning - German

<https://prime.prometric.com/users/candidate/taketest/beginTest.asp?slug=319024920>

Information	
Title	Compulsory self-assessment tests for the EPSO AD cycle 2014 – Part II SJT
Sponsor	EPSO
Time	You will have up to 35 Minutes to complete the test. Any questions answered after the time has expired will not be counted. Your time will begin when you view the first question.
Candidate Navigation	You may freely navigate through the items on this test. You may return to an item at any time during your test to review or change your answer.
Scoring Information	You must score a minimum of 60% in order to pass. You will be informed of your test score results at the conclusion of the test.
Instructions	<p>Important Information</p> <p>The following self-assessment tests will help you to determine your suitability for a career as an 'AD' EU official; familiarise yourself with the tests which you will be expected to do in the first stage of assessment for the AD cycle of competitions in 2014: Situational Judgment Test</p> <p>Please note: all candidates to the 'AD' selection procedure in 2014 wishing to enrol have to take the self-assessment tests. However, they are not eliminatory.</p> <p>Languages: For the Situational Judgment Test, the content is available in EN, FR and DE only, as candidates will need to sit this test in their second language.</p> <p><i>This test evaluates your Reasoning skills and includes one section: Situational Judgment.</i></p> <p>SITUATIONAL JUDGMENT TEST</p> <p>In this test you will be presented with 20 <i>different</i> scenarios, each followed by a series of 4 statements. The scenarios describe situations which you could experience at work. Your task is to consider the situation and then choose which of the 4 statements would be the most effective response or action to take and which would be the least effective response or action to take. Please note: for technical reasons, you will be presented with the same scenario twice, in a direct sequence. You will first be asked to choose the most effective response or action to take. You will then be presented with the same scenario again and asked to choose the least effective response or action to take. You have 35 minutes to complete this test. Please note that the test does not aim to assess the speed at which items are completed within a fixed period of time. To choose the boxes for each situation, use the mouse to left-click and drag each box to its appropriate target panel.</p> <p>Timing: The compulsory self-assessment is timed and the amount of time allocated for each test is the same as for the actual tests (adjusted to the number of questions for verbal reasoning and numerical reason by a ratio of 50%).</p> <p>Scoring: A key element of the compulsory self-assessment is the feedback loop provided by the results—also allowing you to judge whether you wish to progress with your application.</p> <ul style="list-style-type: none"> • At the end of the compulsory self-assessment, you will receive your total score • Your test scores will only give you an indication of what you can expect as far as the real tests on computer are concerned, should you decide to apply. <p>• Equipment: For a true representation of the actual tests you should only have with you a pen and paper.</p> <p>• Good luck with your tests! We hope that these assist you in making your final decision about whether to apply.</p>
Confidentiality Agreement	Your results at the self-assessment do not create any legal rights and are not taken into account in any way should you decide to proceed with your application. The questions delivered within the self-assessment are no longer part of EPSO's item bank and will therefore not be used in the actual tests. However, these questions remain fully covered by applicable copyrights.
Media Preloader	You may start the test now, or wait for the image preloader to finish loading images. Allowing the preloader to finish will allow for a smoother testing experience. Once the progress bar color is completely blue, preloading is completed.
Tutorial	View a Tutorial

Compulsory self-assessment tests for the EPSO AD cycle 2014 – Part II SJT

Good luck on your test!

Begin Test

Media Preloader

0% 100%
You may start the test before the preloader finishes.

Hinweise

Titel: Obligatorische Selbsteinschätzungstests für die EPSO AD-Auswahlverfahren 2014 – Teil II – Situationsbezogenes Urteilsvermögen

Auftraggeber: EPSO

Bearbeitungszeit: Sie haben höchstens 35 Minuten Zeit für den Test. Nach Ablauf der Bearbeitungszeit beantwortete Fragen werden nicht mehr gewertet. Die Zeit läuft, sobald Sie die erste Frage sehen.

Navigation: Sie können frei im Test navigieren. Sie können jederzeit zu einer Aufgabe zurückgehen, um Ihre Antwort zu überprüfen oder zu ändern.

Punktstand: Sie müssen mindestens 60 % der möglichen Punkte erreichen, um den Test zu bestehen. Sie erfahren Ihre Ergebnisse am Ende des Tests.

Anleitung – wichtige Hinweise

Die folgenden Selbsteinschätzungstests werden Ihnen helfen festzustellen, ob Sie für eine Laufbahn als EU-Beamter der Funktionsgruppe „AD“ geeignet sind. Machen Sie sich mit den Tests vertraut, die Sie in der ersten Phase der AD-Auswahlverfahren 2014 absolvieren müssen:

- Test zum situationsbezogenen Urteilsvermögen

Bitte beachten Sie, dass alle Bewerber, die sich für das AD-Auswahlverfahren 2014 anmelden möchten, diese Selbsteinschätzungstests absolvieren müssen. Die Tests **führen jedoch nicht zum Ausschluss** vom Verfahren.

Sprachen: Der Test zum situationsbezogenen Urteilsvermögen ist **nur auf EN, FR und DE** verfügbar, da die Bewerber diesen Test in ihrer zweiten Sprache absolvieren müssen.

Mit diesem Test wird Ihre Fähigkeit zum logischen Denken bewertet. Er besteht aus dem Abschnitt Situationsbezogenes Urteilsvermögen.

Test zum situationsbezogenen Urteilsvermögen

In diesem Test werden Ihnen 20 verschiedene Szenarien vorgestellt, auf die jeweils 4 Aussagen folgen. Die Szenarien beschreiben Situationen, mit denen Sie im Rahmen Ihrer beruflichen Tätigkeit konfrontiert werden könnten. Ihre Aufgabe besteht darin, die Situation zu analysieren und dann zu entscheiden, welche der vier Aussagen in dieser Situation die **wirksamste** Antwort oder Maßnahme wäre und welche Aussage die **geringste Wirkung** hätte. **Bitte beachten Sie:** Aus technischen Gründen wird Ihnen ein Szenario zweimal hintereinander vorgelegt. Zuerst werden Sie aufgefordert, die wirksamste Reaktion oder Maßnahme auszuwählen. Dann wird Ihnen dasselbe Szenario erneut vorgelegt, damit Sie die Reaktion oder Maßnahme mit der geringsten Wirkung auswählen können. Für die Bearbeitung dieses Tests haben Sie 35 Minuten Zeit. Bitte beachten Sie, dass mit diesem Test nicht geprüft werden soll, wie schnell die Aufgaben innerhalb der vorgegebenen Zeit bearbeitet werden. Um die Kästchen für die einzelnen Situationen auszuwählen, **klicken** Sie bitte jedes Kästchen **mit der linken Maustaste an** und **ziehen** es auf das Ihrer Ansicht nach adäquate Zielfeld.

Bearbeitungszeit: Die obligatorische Selbsteinschätzung muss **innerhalb einer vorgegebenen Zeit** durchgeführt werden. Die Zeitvorgaben für die einzelnen Tests entsprechen jenen der realen Tests (angepasst an die Zahl der Fragen zum sprachlogischen Denken und zum Zahlenverständnis).

• **Punktstand:** Ein wichtiger Aspekt der obligatorischen Selbsteinschätzung ist das Feedback, das Sie durch die Ergebnisse erhalten. Anhand dieser Rückmeldung können Sie entscheiden, ob Sie mit Ihrer Bewerbung fortfahren möchten.

- Am Ende der obligatorischen Selbsteinschätzung erfahren Sie Ihre Gesamtpunktzahl.
- Ihre Punktezahl ist lediglich ein Anhaltspunkt dafür, mit welchem Ergebnis Sie bei einem wirklichen computergestützten Test rechnen könnten, wenn Sie sich zu einer Bewerbung entscheiden sollten.

Hilfsmittel: Um einen realistischen Eindruck von den Tests zu erhalten, sollten Sie nur **Stift und Papier** bereithalten.

Viel Glück bei Ihren Tests! Wir hoffen, dass die Tests Ihnen die endgültige Entscheidung über eine etwaige Bewerbung erleichtern.

Vertraulichkeitsvereinbarung: Die Ergebnisse Ihrer Selbsteinschätzung begründen keine Rechtsansprüche und werden in keiner Weise berücksichtigt, sollten Sie mit Ihrer Bewerbung fortfahren wollen. Die im Selbsteinschätzungstest gestellten Fragen sind damit nicht länger Teil der EPSO-Datenbank und werden nicht mehr in wirklichen Tests verwendet. Sie sind jedoch weiterhin in vollem Umfang urheberrechtlich geschützt.

Preloader: Sie können jetzt mit dem Test beginnen oder warten, bis der Ladevorgang abgeschlossen ist. Wenn Sie warten, bis der Ladevorgang abgeschlossen ist, ist ein reibungsloserer Ablauf des Tests gewährleistet. Sobald der Fortschrittsbalken ganz blau gefärbt ist, ist der Test vollständig geladen.

Einweisung: Sehen Sie sich eine Einweisung an.

<https://prime.prometric.com/users/candidate/taketest/beginTest.asp?slug=319024920>

Obligatorische Selbsteinschätzungstests für die EPSO AD-Auswahlverfahren 2014 – Teil II – Situationsbezogenes Urteilsvermögen

Sie können mit dem Test beginnen, bevor der Ladevorgang abgeschlossen ist.

Item 1 of 40
Section: Situational Judgment - English

Please consider the situation, and then select what you feel is the most effective response or action from the four statements.

© 2014 - EPSO

You will be moving to a new function soon. Therefore, you are writing several process documents concerning your current function. The documents need to be reviewed by your team before they are given to your replacement in one month's time. However your team are all busy with important projects so may be unable to complete the reviews before you leave.

A	Finish the documents and ask if your manager can review them before you leave, instead of the team
B	Email the completed documents to your team asking them to review them when they have time
C	Speak to your team to arrange time in their work schedules to review your documents within the month
D	Continue with the documents and hand them over to the new employee without your team's reviews

(Drag and Drop)

Anleitung:

In der Drag-and-drop-Aufgabe sehen Sie ein Hintergrundbild und bis zu fünf verschiebbare Objekte am unteren Seitenrand. In diesem Beispiel sind die verschiebbaren Objekte ein blauer und ein grüner Ball. Die Aufgabe enthält in der Regel Anweisungen wie „Legen sie den grünen Ball auf den Stapel grüner Bälle“. Klicken Sie das verschiebbare Objekt an, halten Sie die Maustaste gedrückt und ziehen Sie das Objekt an die richtige Stelle. Wenn Sie die Maustaste an einer Stelle loslassen, an der das Objekt nicht abgelegt werden kann (die also keine „Drop-Zone“ ist), kehrt das Objekt zu seiner ursprünglichen Position zurück. Gelingt es Ihnen, das Objekt über einer Drop-Zone loszulassen, bleibt es an der entsprechenden Stelle. Wenn Sie ein Objekt aus einer Drop-Zone entfernen möchten, müssen Sie es nur aus der Drop-Zone ziehen und anschließend die Maustaste loslassen.

Test-Zusammenfassung

Hinweise:

Die Test-Zusammenfassung zeigt Ihre Fortschritte bei diesem Test. Sie sehen bei jeder Frage, ob Sie sie beantwortet haben und ob Sie sie markiert haben, um sie später zu überprüfen. In einem wirklichen Test können Sie den Menüpunkt # anklicken, um zu einer bestimmten Frage

zurückzukehren. Um den Test zu beenden und den Punktestand zu erhalten, wählen Sie „End Test Now“.

Das Symbol zeigt an, dass Sie diese Aufgabe markiert haben, um sie später zu überprüfen. Dies ist von Nutzen, wenn Sie bei einer Frage unsicher sind und sich später noch einmal damit befassen möchten.

Anleitung: 1

Die Test-Zusammenfassung zeigt Ihre Fortschritte bei diesem Test. Sie sehen bei jeder Frage, ob Sie sie beantwortet haben und ob Sie sie markiert haben, um sie später zu überprüfen. In einem wirklichen Test können Sie den Menüpunkt # anklicken, um zu einer bestimmten Frage zurückzukehren. Um den Test zu beenden und den Punktestand zu erhalten, wählen Sie „End Test Now“.

Test Summary

▶ Item marked for review
☑ Item completed
☐ Item not completed
ℹ Informational

To score this test, press the End Test button below

		Item #	Excerpt of Question
▶	☑	<u>1</u>	No stem available

You have 0 items marked and 0 incomplete items.

To score this test, press the End Test button below

1. Click End Test to score the test

To return to an item, click on the Item #.

Time remaining:
3 Minutes 27 Seconds

Tutorial

© 2014 - EPSO

EPSO – Ende der Einweisung

Auswertung

Hinweise:

Nachdem Sie sich dazu entschieden haben, den Test zu beenden, erhalten Sie eine Auswertung Ihrer Antworten. Anleitung:

[Klicken Sie hier, um den Test zu starten.](#)

Fenster 1

Title: Compulsory self-assessment tests for the EPSO AD cycle 2014 – Part II SJT
Time remaining: 34 Minutes 53 Seconds

You have requested to End and Score this test.

Are you sure you want to end the test?

Selecting YES will end your test. Selecting NO will allow you to continue your test.

Compulsory self-assessment tests for the EPSO AD cycle 2014 – Part II SJT
© 2014 - EPSO

Fenster 2

EPSO
Feedback

This test is now completed.
Please provide your feedback regarding this test. This information will be reviewed by the test's content manager.

Compulsory self-assessment tests for the EPSO AD cycle 2014 – Part II SJT
© 2014 - EPSO

Fenster 3

EPSO
Test Results

Name	Anonymous
Prometric Testing ID	SR9727874
Test Registration ID	...28348790
Title	Compulsory self-assessment tests for the EPSO AD cycle 2014 – Part II SJT
Started	3/25/2014 12:49:40 PM (GMT-5:00)
Ended	3/25/2014 12:50:08 PM (GMT-5:00)
Passing Score	60%
Your Score	Fail - 0% (0 earned out of 80 possible)
Comments	FAILED: Unfortunately, you did not achieve the 60% basic pass mark. Your score indicates that you would need to significantly improve your performance to succeed in the EU Careers AD selection procedure. Please note it is only those with 0 or very low scores proceed to the second phase of assessment. These passmarks do not necessarily reflect the passmarks in the competition. For detailed information on passmarks, please refer to the Notices of Competition

Max Score	100%
Passing Score	60%
Your Score	0.00%

Further information and instructions

EPSO/AD/276/14 - Administrator (AD5)	EPSO/AD/277/14 - Audit (AD5)
CLICK HERE TO PROCEED TO THE APPLICATION FORM IN ENGLISH	CLICK HERE TO PROCEED TO THE APPLICATION FORM IN ENGLISH
CLICK HERE TO PROCEED TO THE APPLICATION FORM IN FRENCH	CLICK HERE TO PROCEED TO THE APPLICATION FORM IN FRENCH
CLICK HERE TO PROCEED TO THE APPLICATION FORM IN GERMAN	CLICK HERE TO PROCEED TO THE APPLICATION FORM IN GERMAN

(Please log out from your EPSO account before you start your application)

Section	Total	# Correct
Situational Judgment - English	80	0

Compulsory self-assessment tests for the EPSO AD cycle 2014 – Part II SJT
© 2014 - EPSO